
















## 056-D - Uosd Recupero e Rieducazione Funzionale Percorso Assistenziale Protesi ed Ausili

Budget 2019

Totali					100,00	0,00		
		Indicatore	Risultato Anno Prec.	Obiettivo	Punti Totali Dirigenza	Punti Totali Comparto	Note	Referente
<b>A</b>	<b>ATTIVITA' E PERFORMANCE: Perseguimento Strategie Regionali e Aziendali</b>				<b>1,00</b>	<b>0,00</b>		
<b>A8</b>	<b>PERFORMANCE COMPLESSIVA SISTEMA DI VALUTAZIONE</b>				<b>1,00</b>	<b>0,00</b>		
	REG_A8_001	Partecipazione al raggiungimento degli obiettivi del Sistema di Valutazione della Performance della Sanità Toscana. (valore medio performance)	3,01	>=	3,01	1	0	Resp.le Programmazione Strategica e operativa, reti cliniche e controllo di gestione - Aziendale
<b>B</b>	<b>QUALITA', ACCREDITAMENTO E RISCHIO CLINICO</b>				<b>27,00</b>	<b>0,00</b>		
<b>B2</b>	<b>Rischio Clinico e Sicurezza delle Cure</b>				<b>10,00</b>	<b>0,00</b>		
	AZ_B2_075	Partecipazione audit di AFD su stewardship antimicrobica. % di medici partecipanti afferenti alla U.O.		>=	50	10	0	Resp. AFD
<b>B3</b>	<b>Formazione</b>				<b>5,00</b>	<b>0,00</b>		
	AZ_B3_035	Percentuale di partecipanti ai corsi di formazione della struttura che superano il test finale		>=	80	5	0	Resp.le Agenzia della Formazione Continua - Aziendale
<b>B4</b>	<b>Trasparenza e Anticorruzione</b>				<b>6,00</b>	<b>0,00</b>		
	AZ_B4_001a	Divulgazione del Piano Triennale Anticorruzione e del nuovo Codice di Comportamento riscontrabile da riunione di struttura o di altre iniziative dove risulti il livello di partecipazione degli operatori. Numero riunioni e/o iniziative.		>=	1	5	0	Resp.le Struttura
	AZ_B4_010	Mappatura processi (attività) su format aziendale (questionario on-line disponibile su intranet con istruzioni per la compilazione e elenco esemplificativo processi) di n. 2 processi attinenti le proprie funzioni e contestualmente rientranti nelle aree a rischio indicate da Anac o in alternativa mappatura di n. 2 processi (attività) attinenti le proprie funzioni come da Regolamento aziendale o altri atti formalizzati.		>=	100	1	0	Possibilità di chiedere supporto al Dipartimento di coordinamento della Direzione Amministrativa Resp.le Integrità, tutela e partecipazione - Aziendale
<b>B5</b>	<b>Prevenzione e Sicurezza</b>				<b>6,00</b>	<b>0,00</b>		
	AZ_B5_028	Segnalazione microrganismi Alert. N° segnalazioni / N° isolamenti per UO di microrganismi Alert x100.		>=	100	6	0	a partire dal 2° semestre Direttore Presidio Ospedaliero





## 056-D - Uosd Recupero e Rieducazione Funzionale Percorso Assistenziale Protesi ed Ausili

Budget 2019

Totali					100,00	0,00		
		Indicatore	Risultato Anno Prec.	Obiettivo	Punti Totali Dirigenza	Punti Totali Comparto	Note	Referente
<b>C</b>	<b>OBIETTIVI ORGANIZZATIVI, INNOVAZIONE E SVILUPPO</b>				<b>67,00</b>	<b>0,00</b>		
<b>C1</b>	<b>Revisione Regolamenti, Procedure e Percorsi Sanitari Aziendali</b>				<b>42,00</b>	<b>0,00</b>		
	AZ_C1_208	Percorso Protesi e Ausili. % di individuazione e formazione dei medici prescrittori di Protesi e Ausili		>= 100	20	0		Resp.le Struttura
	AZ_C1_209	Percorso Protesi e Ausili. % di Attivazione degli ambulatori programmati dedicati di valutazione per la prescrizione di ausili e protesi nella Provincia di Grosseto.		>= 100	15	0		Resp.le Struttura
	REG_C1_074a	Incremento ricette dematerializzate. % ricette specialistica		>= 90	3,5	0		CdG (DWH-Altri DB)
	REG_C1_074b	Incremento ricette dematerializzate. % ricette farmaceutica		>= 90	3,5	0		CdG (DWH-Altri DB)
<b>C2</b>	<b>Omogeneizzazione e Sviluppo della Rete Ospedaliera e Territoriale</b>				<b>12,00</b>	<b>0,00</b>		
	AZ_C2_074	Attivazione reti tra singole AFT e specialisti del Dipartimento di Medicina Interna e Specialistica. Definizione delle modalità di attivazione e funzionamento della rete. N. riunioni da effettuare.		>= 2	12	0		Resp.le Struttura
<b>C9</b>	<b>Processi Aziendali</b>				<b>13,00</b>	<b>0,00</b>		
	AZ_VI_002	Inserimento su piattaforma dedicata di almeno una proposta di obiettivo specifico per la propria struttura o obiettivi trasversali per altre strutture entro il 31/03/2019		>= 1	2	0		CdG (DWH-Altri DB)
	AZ_VI_003	Chiusura valutazione individuale 2018: % di personale per la quale si conclusa la fase di valutazione. Schede individuali chiuse e correttamente compilate rispetto al totale del personale della struttura, rilevabili dalla documentazione inviata entro 30/04/2019 ai referenti territoriali della valutazione individuale.		>= 90	2	0		CdG (DWH-Altri DB)
	AZ_VI_004	% rendicontazioni obiettivi di autovalutazione budget 2018. Rendicontazioni da effettuare entro il 30/06/2019.		>= 90	2	0		CdG (DWH-Altri DB)
	AZ_VI_005	Assegnazione obiettivi individuali 2019 : % schede assegnate entro il 31/08/2019		>= 90	2	0		CdG (DWH-Altri DB)

## 056-D - Uosd Recupero e Rieducazione Funzionale Percorso Assistenziale Protesi ed Ausili

Budget 2019

Totali					100,00	0,00		
		Indicatore	Risultato Anno Prec.	Obiettivo	Punti Totali Dirigenza	Punti Totali Comparto	Note	Referente
<b>C</b>	<b>OBIETTIVI ORGANIZZATIVI, INNOVAZIONE E SVILUPPO</b>				<b>67,00</b>	<b>0,00</b>		
<b>C9</b>	<b>Processi Aziendali</b>				<b>13,00</b>	<b>0,00</b>		
	AZ_VI_006	Chiusura negoziazioni di 2^ e 3^ livello con firma elettronica nel software Metrica entro il 31 luglio 2019		>= 90	2	0		CdG (DWH-Altri DB)
	AZ_VI_007	Partecipazione alla definizione e programmazione delle attività per l'anno 2020. Riunione di Struttura da effettuare nel 4^ trimestre e rendicontare sul SW Metrica		>= 1	1	0	dovrà essere allegato un verbale dal quale si evince la partecipazione di tutte le professionalità afferenti all'UdB. Entro 30/11/2019	Resp.le Struttura
	AZ_VI_008	Inserimento su piattaforma dedicata per il budget 2020, da effettuare nel 4^ trimestre, di almeno una proposta di obiettivo (max 3) specifico per la propria struttura o obiettivi trasversali per altre strutture.		TRA 3	2	0	Entro il 30/11/2019	CdG (DWH-Altri DB)
<b>D</b>	<b>BUON USO DELLE RISORSE</b>				<b>5,00</b>	<b>0,00</b>		
<b>D1</b>	<b>Costi</b>				<b>5,00</b>	<b>0,00</b>		
	AZ_D1_012b	Distribuzione Diretta: % pazienti con distribuzione diretta rispetto il totale dei pazienti trattati (in regime di ricovero o ambulatoriale )		>=	5	0	obt >= anno 2018	CdG (DWH-Altri DB)